

baby lock

国内シェアトップ 家庭用ロックミシン
ベビーロックは教室設備台数 No.1

※2018年4月現在

文化学園限定モデル

衣縫人
IHO SEWING JIN

BUNKA
3500S

— 学校選定 1本針3本糸ロックミシン —

安心のMADE IN JAPAN



メーカー希望小売価格 [税込]

177,100円

(本体161,000円+消費税16,100円)



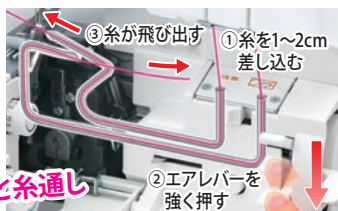
プロも愛用、納得の仕上がり

空気力でアツという間に糸通し

エアスルーシステム (自動エア糸通し)

レバーを押すだけで、瞬間的にルー
パー糸を通すエアスルーシステム。
空気圧の利用により、今までめんどろ
うだった糸通しが、誰にでもやさしくでき
る画期的なシステムです。

空気でサッと糸通し



針糸通しもかんたん便利

ラクスルー (自動針糸通し)

軽くレバーを下げるだけで、左右
の針穴にスッと糸が通ります。
エアスルーシステムと併せて使っ
てサッとソーイングに取り掛かれ
ます。




ツレ、シワのない美しい仕上がり

差動送り

レバーひとつで伸ばし
縫い、縮み縫いがラク
ラク。伸縮素材を美し
く仕上げます。また
ギャザー寄せやリブ付
け、袖山のいせ込みな
ど使いいろいろ。




伸びやすい素材



縮み縫い
ニットなどの伸びや
すい素材やパイアス
を、縮めながら美しく
仕上げます。

縮みやすい素材



伸ばし縫い
裏地など縫い縮みし
やすい素材を、伸ば
しながらきれいに
ソーイング。

普通ロック ↔ 巻きロックの切り替えがダイヤルひとつでOK

送り目は最小0.75mmから。またダイヤルをまわすだけで、同時に普通
ロックから巻きロックへ、さらにその逆も切り替えがスムーズに行えます。

ダイヤルひとつでかがり幅変更、使わないメスはくると固定

かがり幅は3mmから5mmまで。好みに応じてダイヤルをまわすだけ。
ピンタック縫いなど、布を切り落とさないうちはメスをワンタッチで固定。

カーブも角縫いも、スムーズでかんたん!

メスと針落ち位置を近づけることにより、内カーブもきれいに縫いやすく。

LEDライト搭載

LEDライトが手元を明るくクリアに照らします。

特別装備



ニット用裾まつり押え



ビーズ押え



ゴム押え (テグス入れ兼用)

■BL3500S 仕様

- 縫い形式：1本針3本糸オーバーロック
- かがり幅：1本針3本糸ロック3.0~5.0mm
巻きロック1.5mm
- 縫い目(送り目)：0.75~4mm
- 差動比：0.6~2.0
- 押え上がり量：5mm

- 縫い速度：毎分1,300針
- 使用針：オルガンHA×1SP (#11、#14)
- 使用糸本数：3本
- 消費電力：95W
- 照明ライト：白色LED
- ミシンの大きさ：奥行280×幅340×高さ290mm
- ミシンの重さ：7.2kg

YouTube「ベビーロックチャンネル」

操作方法やアタッチメントの使い方をはじめ、
文化学園卒業生のインタビュー動画も配信中!

