

baby lock

国内シェアトップ 家庭用ロックミシン
ベビーロックは教室設備台数 No.1

※2018年4月現在

文化学園限定モデル

衣縫人 PRO LINE 4S
BUNKA 5500S

— 学校選定 2本針4本糸ロックミシン —

安心のMADE IN JAPAN



メーカー希望小売価格 [税込]

209,000円

(本体190,000円+消費税19,000円)



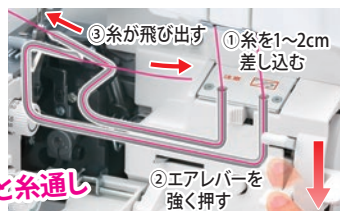
プロも愛用、納得の仕上がり

空気力でアツという間に糸通し

エアスルーシステム (自動エア糸通し)

レバーを押すだけで、瞬間的にルーバー糸を通すエアスルーシステム。空気圧の利用により、今までめんどろだった糸通しが、誰にでもやさしくできる画期的なシステムです。


空気でサッと糸通し



針糸通しもかんたん便利

ラクスルー (自動針糸通し)

軽くレバーを下げるだけで、左右の針穴にスッと糸が通ります。エアスルーシステムと併せて使ってサッとソーイングに取り掛かれます。



ツレ、シワのない美しい仕上がり

差動送り

レバーひとつで伸ばし縫い、縮み縫いがラクラク。伸縮素材を美しく仕上げます。またギャザー寄せやリブ付け、袖山のいせ込みなど使い方もいろいろ。




伸びやすい素材



縮み縫い
ニットなどの伸びやすい素材やパイアスを、縮めながら美しく仕上げます。

縮みやすい素材



伸ばし縫い
裏地など縫い縮みしやすい素材を、伸ばしながらきれいにソーイング。

普通ロック ↔ 巻きロックの切り替えがダイヤルひとつでOK

送り目は最小0.75mmから。またダイヤルをまわすだけで、同時に普通ロックから巻きロックへ、さらにその逆も切り替えがスムーズに行えます。

ダイヤルひとつでかがり幅変更、使わないメスはくりりと固定

かがり幅は3mmから7.5mmまで。好みに応じてダイヤルをまわすだけ。ピンタック縫いなど、布を切り落とさないうちはメスをワンタッチで固定。

カーブも角縫いも、スムーズでかんたん!

メスと針落ち位置を近づけることにより、内カーブもきれいに縫いやすく。

LEDライト搭載

LEDライトが手元を明るくクリアに照らします。

特別装備

アタッチメントセット

メーカー希望価格: 11,000円(税込)



フリル付け
セパレート押え



パイピング入れ
パイピング押え
(3mm用 / 5mm用)



ゴム入れ
ゴム押え(テグス入れ兼用)



テグス入れ
ビーズ押え



ビーズ入れ
ビーズ押え



まつり縫い
ニット用裾まつり押え

■BL5500S仕様

- 縫い形式: 2本針4本糸オーバーロック
1本針3本糸オーバーロック
1本針2本糸オーバーロック
- かがり幅: 2本針4本糸ロック 5.5~7.5mm
1本針3本糸・
1本針2本糸ロック 3.0~7.5mm
巻きロック 1.5mm
- 縫い目(送り目): 0.75~4mm
- 差動比: 0.6~2.0
- 押え上がり量: 5mm
- 縫い速度: 毎分1,300針
- 使用針: オルガンHA×1SP (#11、#14)
- 使用糸本数: 4本・3本・2本
- 消費電力: 95W
- 照明ライト: 白色LED
- ミシンの大きさ: 奥行280×幅340×高さ290mm
- ミシンの重さ: 7.5kg

YouTube「ベビーロックチャンネル」

操作方法やアタッチメントの使い方をはじめ、
文化学園卒業生のインタビュー動画も配信中!

